





	<h2>OZNACZENIA</h2>
	<p>OBZARZ WYKUTY Z ZAKRESU PODEJŁAG/ŁĄCZYNIENIE POSADZEK</p>
	<p>PLYTY CERAMICZNE ŚCIENNE WYKUTY ZAKRESU KOLOR BIAŁY DO WYSOKOŚCI 200 CMH IL05C2 - 180,20m</p>
	<p>FABRYKA ŚCIENNA, KOLOR ANTRACYT NCS : S 7000 N IL05C2 - 598,56m</p>
	<p>FABRYKA ŚCIENNA, KOLOR ZIELONY LIMOŃKA NCS : S 1000-G4Y IL05C2 - 424,81m</p>
	<p>FABRYKA ŚCIENNA, KOLOR JASNOZŁOTY NCS : S 1002 N IL05C2 - 720,23m</p>
	<p>NUMER TŁOCHA, ZOGODNIE Z WIDOKIEM ŚCIENNY KOLOR ZIELONY LIMOŃKA NCS : S 1000-G4Y IL05C2 - 430,2m</p>
	<p>SYMBOLI PRZY TOILETACH: ZOGODNIE Z WIDOKIEM ŚCIENNY KOLOR BIAŁY IL05C2 - 4,20m</p>
	<p>OGŁADZINA ŚCIENNA PVC, DO WYKUTU KOLOR JASNOZIELONY, NCS : S 1515-06D NP FORBID, Dmty, kolor 26508 Soft almond IL05C2 - 17,57m</p>

UWAGI

- Przed przystąpieniem do realizacji projektu, Wykonawca zobowiązany jest do sprawdzenia wymiarów. Ze względu na planowane wyburzenie, wymiary mogą ulec zmianie. W przypadku istnienia wątpliwości należy o tym fakcie poinformować Projektanta.
- Ilości podane bez nadatku
- Powierzchnie obłożone z uwzględnieniem otworów okiennych i drzwiowych
- Lustra zastosować farby przeznaczone do pomieszczeń w budynkach użyteczności publicznej, co odpowiada standardzie higienicznemu.
- Pomieszczenia higieniczno-sanitarne należy malować farbą łaskową, przeznaczoną do pomieszczeń narażonych na działanie wilgoci.
- Malowanie rozpzątywać z wizualizacji dołączonych do dokumentacji projektowej oraz kolorów powłok w blach wykonywanych w miejscu gdzie znajduje się biurko. W przypadku innych aranżacji konsultować zmianę z Projektantem.



**DOKUMENTACJA BUDOWLANA REMONTU
BUDYNKU ADMINISTRACYJNEGO URZĘDU
GMINY I MIASTA W MIECHOWIE**

Adres inwestycji: Nr dz. : 1912/8, 1914/20 ul. Sienkiewicza 25 32-200 Miechów	Inwestor: Urząd Gminy i Miasta w Miechowie ul. Sienkiewicza 25 32-200 Miechów
--	---

Zaprojektowany przez:
mgr inż. arch. Izabela Łuszczkiewicz
35/SLOKK/2020/II

Opracowany przez:
mgr inż. arch. Paulina Babiak- Skwara

Sprawdzone przez:
mgr inż. arch. Maria Skotnicka
5/02/SLOKK

Tytuł rysunku:
Schemat okładzin ściennych :

Skala rysunku:	Numer rysunku:
1:100	R.17

Data:	
12-12-2022	

[illegible]